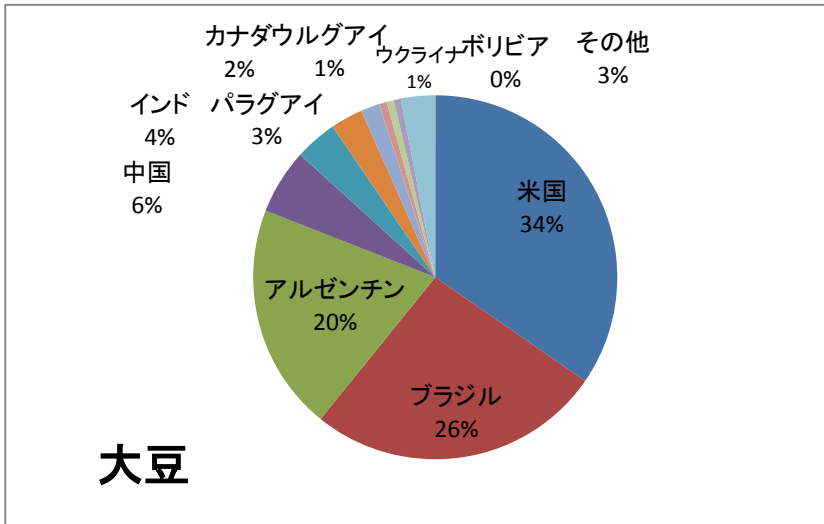


食糧の生産量に見る中南米諸国の位置

大豆の生産量(2010)(単位:千トン)

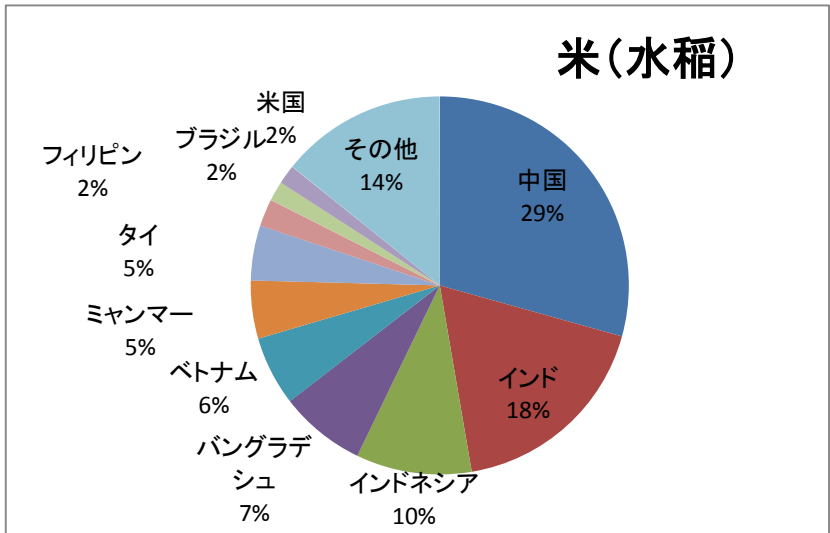
1 米国	90,610
2 ブラジル	68,519
3 アルゼンチン	52,677
4 中国	15,083
5 インド	9,810
6 パラグアイ	7,460
7 カナダ	4,345
8 ウルグアイ	1,817
9 ウクライナ	1,680
10 ボリビア	1,637
その他	7,940
全世界	261,578



* メルコスールの4か国だけで世界の大豆生産の50%を占める。

米(水稲)の生産量(2010)(単位:千トン)

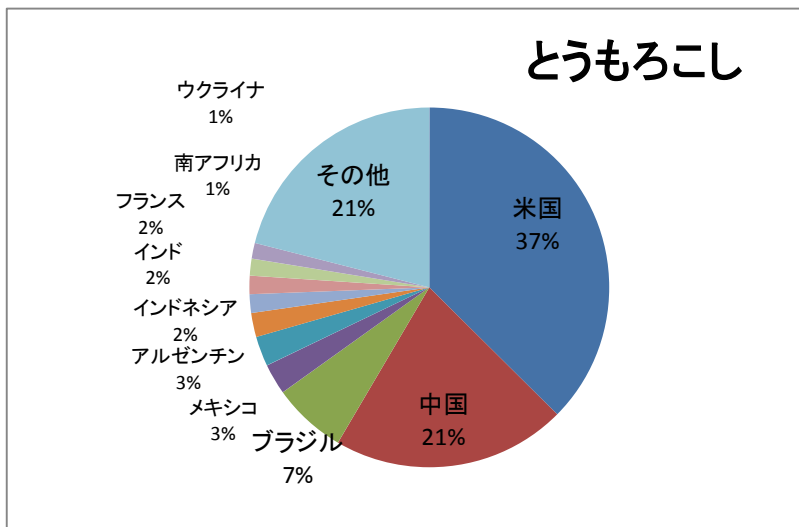
1 中国	197,212
2 インド	120,620
3 インドネシア	66,412
4 バングラデシュ	49,355
5 ベトナム	39,989
6 ミャンマー	33,205
7 タイ	31,597
8 フィリピン	15,772
9 ブラジル	11,309
10 米国	11,027
その他	95,518
全世界	672,016



* 日本は第11位の10,600千トン。

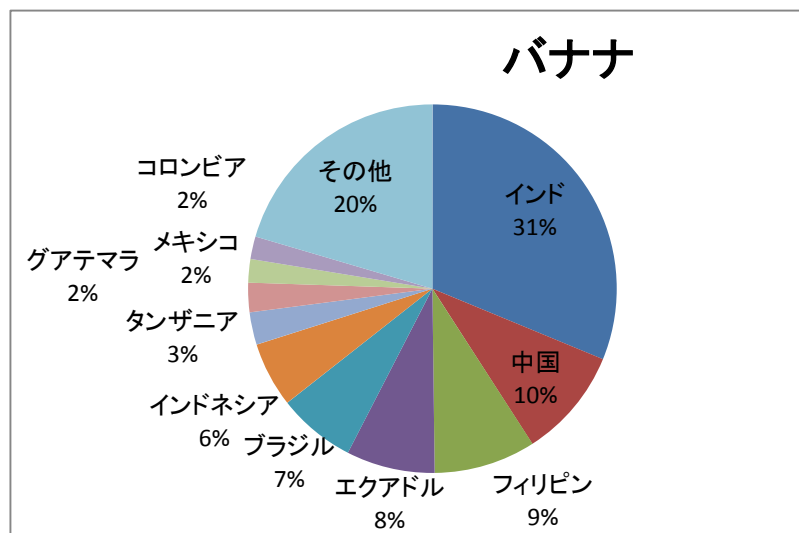
とうもろこしの生産量(2010) (単位:千トン)

1 米国	316,165
2 中国	177,541
3 ブラジル	56,060
4 メキシコ	23,302
5 アルゼンチン	22,677
6 インドネシア	18,364
7 インド	14,060
8 フランス	13,975
9 南アフリカ	12,815
10 ウクライナ	11,953
その他	177,493
全世界	844,405



バナナの生産量(2010) (単位:千トン)

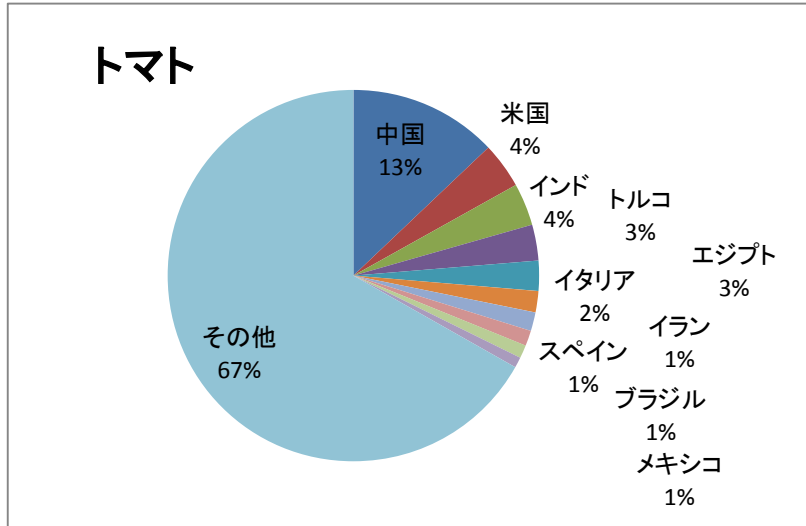
1 インド	31,898
2 中国	9,849
3 フィリピン	9,101
4 エクアドル	7,931
5 ブラジル	6,978
6 インドネシア	5,815
7 タンザニア	2,925
8 グアテマラ	2,622
9 メキシコ	2,103
10 コロンビア	2,034
その他	20,859
全世界	102,115



* 上記の他, コスタリカが第11位, ホンジュラスが第19位, ドミニカ(共)が第20位。

トマトの生産量(2010)(単位:千トン)

1 中国	41,880
2 米国	12,902
3 インド	11,980
4 トルコ	10,052
5 エジプト	8,545
6 イタリア	6,025
7 イラン	5,256
8 スペイン	4,313
9 ブラジル	3,691
10 メキシコ	2,998
その他	216,540
全世界	324,182



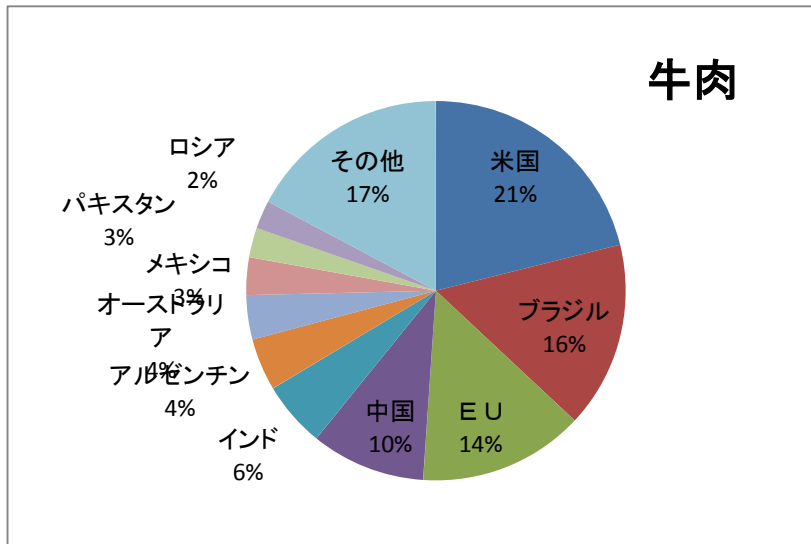
小麦の生産量

小麦生産に関しては上位10ヶ国に中南米の国は現れない。2010年の場合、アルゼンチンが第13位、ブラジルが第20位を占めているのみである。

出所)以上, 農業に関しては FAO, FAO Yearbook 2012

牛肉の生産量(2011)(単位:千トン)

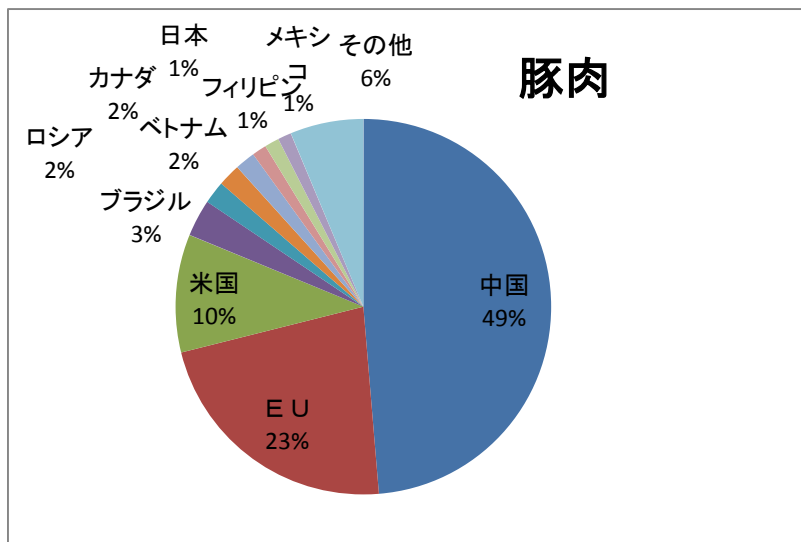
1 米国	11,997
2 ブラジル	9,030
3 EU	8,030
4 中国	5,550
5 インド	3,170
6 アルゼンチン	2,530
7 オーストラリア	2,150
8 メキシコ	1,825
9 パキスタン	1,435
10 ロシア	1,360
その他	9,811
全世界	56,888



* ブラジル, アルゼンチン, メキシコの3か国で牛肉の世界生産の23%を占める。

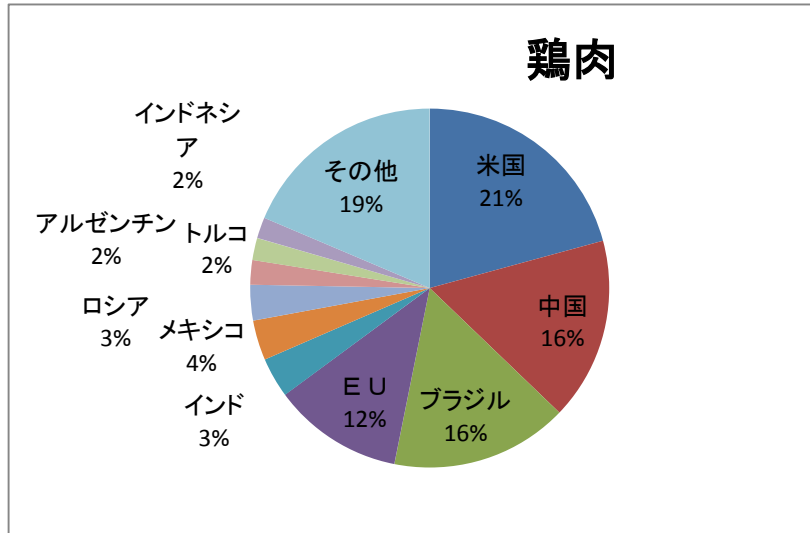
豚肉の生産量(2011)(単位:千トン)

1 中国	49,500
2 EU	22,750
3 米国	10,332
4 ブラジル	3,227
5 ロシア	1,995
6 ベトナム	1,960
7 カナダ	1,770
8 日本	1,267
9 フィリピン	1,260
10 メキシコ	1,182
その他	6,419
全世界	101,662



鶏肉の生産量(2011)(単位:千トン)

1 米国	16,694
2 中国	13,200
3 ブラジル	12,863
4 EU	9,420
5 インド	2,900
5 メキシコ	2,900
7 ロシア	2,575
8 アルゼンチン	1,770
9 トルコ	1,614
10 インドネシア	1,515
その他	14,969
全世界	80,420

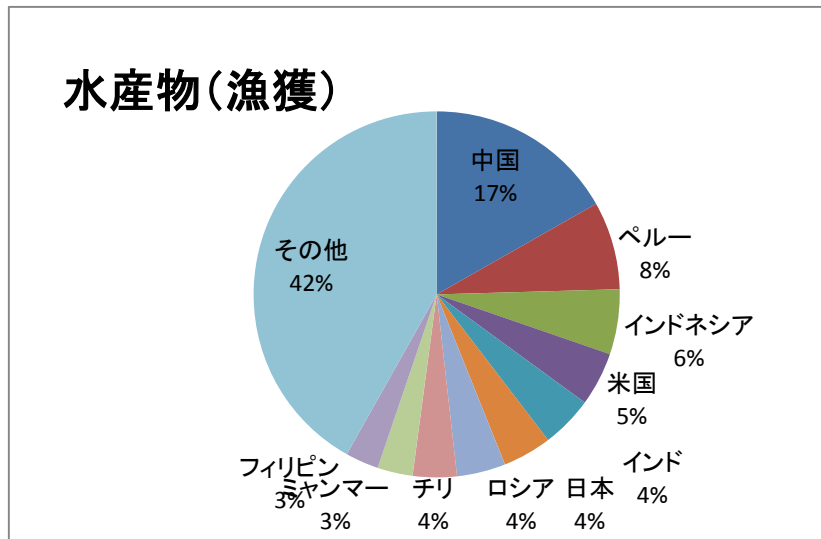


* ブラジル, メキシコ, アルゼンチンの3カ国だけで世界の鶏肉生産の22%を占める。

出所)以上, 畜産に関してはUSDA(米国農務省), Livestock and Poultry: World Market and Trade, April 2012

水産物の生産量(漁獲)(2009)(単位:千トン)

1 中国	14,920
2 ペルー	6,914
3 インドネシア	5,099
4 米国	4,222
5 インド	4,053
6 日本	3,847
7 ロシア	3,826
8 チリ	3,454
9 ミャンマー	2,767
10 フィリピン	2,602
その他	37,214
全世界	88,918



出所)以上, 水産に関してはFAO Yearbook 2012